

Scheda tecnica

BRACCI ARTICOLATI DI ASPIRAZIONE

IBS

Braccio articolato autoportante per installazione a parete



APPLICAZIONI



MIG MAG



MIG MAG
PULSATO



MMA SALDATRICI
AD ELETTRODO

Aspirazione dei fumi e delle micro polveri di saldatura o da processi industriali. Installazione a parete all'interno di un circuito di tubazioni.

CARATTERISTICHE

Braccio articolato autoportante per installazione a parete, realizzato in lega leggera di alluminio completo di mensola da parete e cappa di aspirazione.

CERTIFICAZIONI




DATI TECNICI

N.B.: Disponibile anche in versione a 2 snodi (per ambienti ad altezze limitate) o fissi (ad esempio laboratori).

MOD.	Ø	LUNGHEZZA	PORTATA	PERDITA DI CARICO	PESO TOT.
IBS	mm	mm	m ³ /h	Pa	Kg
125/2	125	2000	da 700 a 1000	media 800	12
125/3	125	3000	da 700 a 1000	media 800	15
125/4	125	4000	da 700 a 1000	media 800	20
160/2	160	2000	da 1200 a 1800	media 700	18
160/3	160	3000	da 1200 a 1800	media 700	26
160/4	160	4000	da 1200 a 1800	media 700	30
160/5	160	5000	da 1200 a 1800	media 700	35
200/2	200	2000	da 1800 a 2500	media 600	26
200/3	200	3000	da 1800 a 2500	media 600	30
200/4	200	4000	da 1800 a 2500	media 600	36


ACCESSORI

COLLARINO PER INNESTO TUBAZIONE Ø 125 MM.




Raccordo per braccio articolato serie IBF per collegamento mensole a parete con tubazione flessibile su impianti centralizzati o installazioni per collegamento aspiratore remoto. Collarino in acciaio zincato bordato per innesto tubazione flessibile Ø 125 mm. I dati prestazionali sono stati rilevati con idonea strumentazione nei nostri laboratori.

COLLARINO PER INNESTO TUBAZIONE Ø 160 MM.



Raccordo per braccio articolato serie IBF per collegamento mensole a parete con tubazione flessibile su impianti centralizzati o installazioni per collegamento aspiratore remoto. Collarino in acciaio zincato bordato per innesto tubazione flessibile Ø 160 mm. I dati prestazionali sono stati rilevati con idonea strumentazione nei nostri laboratori.

COLLARINO PER INNESTO TUBAZIONE Ø 200 MM.



Raccordo per braccio articolato serie IBF per collegamento mensole a parete con tubazione flessibile su impianti centralizzati o installazioni per collegamento aspiratore remoto. Collarino in acciaio zincato bordato per innesto tubazione flessibile Ø 200 mm. I dati prestazionali sono stati rilevati con idonea strumentazione nei nostri laboratori.



ELETTROASPIRATORE CENTRIFUGO SERIE "EV"



Elettroaspiratori centrifughi serie "EV" predisposti per fissaggio su mensole a parete dei bracci articolati.

Costruiti in acciaio zincato a pala avanti, motore elettrico unel-mec ip55.

Forniti con inserti premontati per il fissaggio alla mensola del braccio di aspirazione.

Tensioni speciali su richiesta.

Esecuzioni speciali (ATEX, INOX) su richiesta.

MOD.	PORTATA MAX	PRESSIONE MAX	POTENZA INSTALLATA	PREDISPOSTO PER
	m ³ /h	Pa	Kw	MOD.
EV 15	1800	1500	1,1	ARMOFLEX
EV 18	2300	1580	1,5	ARMOTECH
EV 30	3000	1200	2,2	CLASSIC

PAB



Prolunga per bracci articolati di aspirazione.

QUADRO ELETTRICO DI PROTEZIONE PER ASPIRATORI



Quadro elettrico per avviamento e protezione magneto-termica per aspiratori EV 15 / EV 18 / EV 30.

SUPPORTO A PIANTANA



Collana universale completa di foratura per mensola a parete di appoggio 700x700 mm.
Verniciatura antiriflesso grigio RAL 7032.

IMBALLAGGIO



PESO Kg 35
VOLUME m³ 0,39 (230X28X61 cm.)

QR CODE

